

## Bienvenue sur le site accès contrôlé FABHALTA® (iptacopan) : [www.iptacopan.fr](http://www.iptacopan.fr)

Ce site est destiné aux professionnels de santé, **médecins et pharmaciens**, impliqués dans la prise en charge de **patients traités par iptacopan**.

Ce médicament fait l'objet d'un **programme d'accès contrôlé mis en place pour garantir la sécurité des patients**.

L'iptacopan est associé à un risque accru d'infections graves. Une vaccination préventive est donc indispensable avant le début du traitement pour réduire ce risque potentiellement vital.

Le programme d'accès contrôlé permet :

- De confirmer la vaccination de chaque patient, générant ainsi un numéro de référence unique, indispensable pour chaque commande en pharmacie
  - La mise à disposition des matériels éducationnels personnalisés pour chaque patient
  - De vérifier la vaccination effective du patient avant toute dispensation

Pour toute question médicale, contactez Novartis : [icm.phfr@novartis.com](mailto:icm.phfr@novartis.com).

Pour toute question technique ou liée à l'accès au portail, contactez IQVIA : [iptacopan\\_fr@iqvia.com](mailto:iptacopan_fr@iqvia.com).

### Le pas à pas diffère selon votre rôle auprès du patient, êtes-vous ?

#### Médecin

Je souhaite créer un numéro de référence d'accès contrôlé pour un patient

Je souhaite accéder à l'historique de mes patients

Je souhaite rechercher un patient

#### Pharmacien

Je souhaite commander FABHALTA® pour un patient

Je souhaite accéder à l'historique des commandes

Je souhaite rechercher un patient

Continuer →



## Bienvenue sur le portail FABHALTA® (iptacopan) Programme d'accès contrôlé

iptacopan (FABHALTA®) peut augmenter le risque d'infections graves, pouvant engager le pronostic vital, causées par des bactéries encapsulées. Afin de minimiser ce risque, ce médicament fait l'objet d'un programme d'accès contrôlé.

Pour en savoir plus sur les risques et ce programme d'accès contrôlé: [MARR - iptacopan - ANSM \(sante.fr\)](#)

Accéder au site (connectez-vous ou inscrivez-vous)  
en tant que professionnel de santé →

Pour toute question ou préoccupations concernant iptacopan (FABHALTA®) adressez-vous au service d'Information & Communication Médicales: Novartis Pharma S.A.S - Service d'Information et Communication Médicales (ICM) - 8/10 rue Henri Sainte-Claire Deville, CS 40150 92563 Rueil Malmaison Cedex - Tél. : 01.55.47.66.00 - email: [icm.phfr@novartis.com](mailto:icm.phfr@novartis.com)

Pour tout problème technique avec le site internet de l'accès contrôlé, veuillez contacter IQVIA - email: [iptacopan@iqvia.com](mailto:iptacopan@iqvia.com)

### Liens utiles

→ Formulaire de confirmation de la vaccination/antibioprophylaxie

→ Matériels d'éducation de FABHALTA®

→ Pas à pas d'utilisation du site (PDF)

→ Pas à pas d'utilisation du site (vidéo)

→ Signalement des événements indésirables

→ Base de données publique des médicaments

[Conditions Générales d'Utilisation](#) | [Notice d'information sur la protection des données personnelles](#)

← Précédent

Continuer →

### Vous souhaitez confirmer la vaccination en papier ?

Retrouvez en bas de page le formulaire de confirmation de la vaccination/antibioprophylaxie à télécharger et à renvoyer à [iptacopan\\_fr@iqvia.com](mailto:iptacopan_fr@iqvia.com)

**Tous les matériels éducationnels** à remettre à vos patients (ils seront aussi disponibles sur le site pré-remplis pour chaque patient)

Mais aussi :

- L'accès à la base de données publique des médicaments
- Le lien vers le portail de signalement des événements indésirables

Cliquez pour vous **connecter** ou vous **inscrire**

# Pour vous connecter,

entrez votre nom d'utilisateur et votre mot de passe.

**CentraXX**  
FABHALTA (Iptacopan)-ID Portal (TEST)

Nom d'utilisateur

Mot de passe

Français

Connexion

[Mot de passe oublié](#)

[Créer mon compte](#)

2025.2.11

Cette version n'est pas un dispositif médical et ne doit pas être utilisée à des fins de diagnostics ou médicales.

## Vous n'avez pas encore de compte ? 3 étapes simples et rapides

Cliquez sur « Créer mon compte » pour démarrer votre inscription.

1. Remplir vos informations (si vous êtes un pharmacien nous vous conseillons de rentrer le mail de votre pharmacie à laquelle l'ensemble de l'équipe officinale a accès)
2. Choisir le mode de double authentification (réception d'un code par sms ou mail)
3. Rentrer ce code reçu par sms ou mail puis choisissez un mot de passe

**Créer mon compte**

Mes informations

Prénom:

Nom:

E-mail:

Tel.: +33123456789

RPPS:

Spécialité d'exercice:

Nom de l'hôpital / de la pharmacie:

N° / rue:

Code postal / Ville:

Je choisis ma modalité de double authentification

Recevoir mon code par e-mail  Recevoir mon code par SMS

Je choisis mon mot de passe

Votre identifiant pour ce site internet sera votre numéro RPPS. Veuillez s'il vous plaît choisir votre mot de passe ci-dessous.

Mot de passe

Confirmez votre mot de passe

Recevoir le code

Code de double authentification:

Valider ma création de compte Annuler

← Précédent

Continuer →

# Vous souhaitez confirmer la vaccination d'un nouveau patient ?

Sélectionnez la fonction puis cliquez sur Exécuter la tâche

## ÉTAPE 1

Sélectionnez

## ÉTAPE 2

Cliquez

← Précédent

Continuer →

## 2 autres fonctions sont disponibles :

### Je souhaite accéder à l'historique de mes patients

Retrouvez-y pour chacun de vos patients :

- le numéro de référence d'accès contrôlé,
- les matériels éducationnels pré-remplis
- l'historique des commandes en pharmacie (si elles ont été passées via le site)

### Je souhaite rechercher un patient

Retrouvez-y :


- **le numéro de référence d'accès contrôlé de n'importe quel patient français sous iptacopan,**
- son médecin référent,
- les matériels éducationnels personnalisés
- l'historique des commandes en pharmacie (si elles ont été passées via le site)

# Vous souhaitez confirmer la vaccination d'un nouveau patient :


## ÉTAPE 3

Saisissez les initiales du patient et sa date de naissance.

Créer un numéro de référence d'accès contrôlé pour un patient



Programme d'accès contrôlé de FABHALTA® (iptacopan)



**Informations relatives au patient**

1<sup>ère</sup> lettre du prénom:

1<sup>ère</sup> lettre du nom:

Mois et année de naissance:

**Informations relatives au prescripteur**

Prescripteur actuel: Dr. Jean Dupont Sélectionner

**Confirmation de la vaccination et/ou de l'antibioprophylaxie**

Je confirme que:

- Le patient est vacciné contre *Neisseria meningitidis* (sérotypes A, C, W, Y et B) et *Streptococcus pneumoniae*. La vaccination contre *Haemophilus influenzae* (HiB) est recommandée. Les vaccins doivent être administrés au moins 2 semaines avant l'administration de la première dose d'iptacopan.
- Si le traitement doit être instauré avant la vaccination, le patient doit être vacciné dès que possible et recevoir une prophylaxie antibactérienne jusqu'à 2 semaines après l'administration du vaccin (voir rubrique 4.4 du RCP).

Veillez prendre en compte les recommandations en vigueur<sup>1</sup> concernant la vaccination contre *Haemophilus influenzae* de type B, vous assurer que le patient a été vacciné et traiter le patient par une antibioprophylaxie appropriée, le cas échéant, conformément aux recommandations en vigueur<sup>1</sup>. Si une antibioprophylaxie est prescrite pendant toute la durée du traitement par FABHALTA®, elle doit être poursuivie, en cas d'arrêt du traitement, jusqu'à 5 jours et demi après l'arrêt de celui-ci.<sup>1</sup>

<sup>1</sup> Avis du Haut Conseil de la Santé Publique en vigueur disponible sur <https://www.hcsp.fr/explore.cgi/avisrapports>

Je confirme fournir au patient les matériels d'éducation et les informations liées à la protection des données personnelles mis à ma disposition à la page suivante

[Liens utiles et tutoriels](#)

Continuer Annuler

## ÉTAPE 5 (optionnel)

Le champ **prescripteur** est prérempli par le prescripteur connecté. Il est possible de modifier le prescripteur associé à ce patient en cliquant sur ce bouton.

## ÉTAPE 4

**Confirmez la vaccination /antibioprophylaxie** pour finaliser la création du numéro d'accès contrôlé de votre patient

## Sélectionner un prescripteur

Pour rechercher un prescripteur, saisissez son nom, puis cliquez sur le bouton « Rechercher ». Une liste de résultats s'affichera. Sélectionnez la ligne correspondant au prescripteur recherché, puis cliquez sur « Continuer » pour valider votre choix.

← Précédent

Continuer →

Vous rencontrez un doublon ?

Liste des prescripteurs

- Sélection du prescripteur -

Nom du prescripteur:  Rechercher

Lieu d'exercice	Numéro RPPS	Nom	Prénom	N° de rue	Rue	Code postal	Ville	E-Mail

0 à 0 de 0 ← précédent 1 suivant →

[Liens utiles](#)

Continuer
Annuler

# Vous venez de créer un numéro de référence d'accès contrôlé pour votre patient :

**Informations patient**



Programme d'accès contrôlé de FABHALTA® (iptacopan)



**N'oubliez pas !**

**Ci-dessous le N°patient valable toute la durée du traitement !**

Veillez remettre à votre patient:

- La carte, le guide patient et l'ordonnance avec le numéro patient ci-dessous inscrit
- L'attestation de vaccination téléchargeable. Il en aura besoin pour la commande auprès de son pharmacien d'officine

*Pour rappel, ce numéro confirme que la vaccination et/ou l'antibioprophylaxie, requise pour autoriser la distribution de FABHALTA® a bien été reçue.*

**Télécharger les documents à destination du patient**

N° patient: **A000731**

1<sup>ère</sup> lettre du prénom: L  
1<sup>ère</sup> lettre du nom: F  
Mois et année de naissance: 11/1904  
Prescripteur actuel:  
**DR. JEAN DUPONT**  
9 RUE HENRI SAINTE-CLAIRE DEVILLE  
12345 RUEIL MALMAISON CEDEX

Carte de sécurité patient

Guide patient

QR code carte virtuelle pour téléphone

Attestation complétée et signée

Tout télécharger

Liens utiles et tutoriels

Terminer

Annuler

**Numéro de référence d'accès contrôlé**

Identifiant unique, valable à vie, attestant de la vaccination du patient.

Ce N° est **indispensable pour toute commande** de traitement en pharmacie.

Pensez à **reporter ce numéro sur l'ordonnance** pour le pharmacien

**Matériels Educationnels pré-rempli avec le N° de référence d'accès contrôlé**

Parmi eux, le **QR code carte virtuelle doit impérativement être remis au patient** pour un accès rapide et à tout moment à son N° de référence d'accès contrôlé.

# CAS PARTICULIER : DOUBLON

Un doublon est détecté lors de la création du numéro de référence. Trois situations peuvent alors se présenter.

**Situation 1**

Il s'agit **d'un vrai doublon** : le patient est déjà inscrit. Dans ce cas, vous serez redirigé vers sa fiche existante :

1. Sélectionner le patient parmi la liste proposée
2. Sélectionner « Accéder aux informations du patient sélectionné ».
3. Cliquez en bas sur continuer

**Situation 2**

Le patient est bien inscrit, **mais avec un autre prescripteur** : vous pouvez alors mettre à jour le nom du prescripteur :

1. Sélectionner le patient parmi la liste proposée
2. Sélectionner « Modifier le médecin prescripteur »
3. Cliquez en bas sur continuer


→ **une nouvelle confirmation de la vaccination du patient vous sera demandée (numéro de référence d'accès contrôlé restera le même)**

**Situation 3**


Il ne s'agit **pas d'un réel doublon** : vous pouvez poursuivre la confirmation de vaccination pour ce patient :

1. Sélectionner le patient parmi la liste proposée
2. Sélectionner "Créer un numéro de référence d'accès contrôlé"
3. Confirmer le choix de créer un nouveau numéro de référence d'accès contrôlé pour ce patient
4. Cliquer en bas sur "Continuer"

Un doublon a été trouvé



Programme d'accès contrôlé de FABHALTA® (iptacopan)



Informations relatives au patient

1<sup>ère</sup> lettre du prénom: l  
1<sup>ère</sup> lettre du nom: f  
Mois et année de naissance: 11/1904

Un ou plusieurs doublons ont été trouvés

Veillez vous assurer que votre patient ne dispose pas déjà d'un numéro de référence d'accès contrôlé parmi la liste des doublons ci-dessous

Si vous retrouvez votre patient dans cette liste, sélectionnez le patient et cliquez sur l'une des actions proposées sous le tableau :

1. Accéder à ses informations
2. Modifier le médecin prescripteur

Si vous ne retrouvez pas votre patient dans cette liste, cliquez sur « Créer un numéro de référence d'accès contrôlé »

1 <sup>ère</sup> lettre du prénom	1 <sup>ère</sup> lettre du nom	Mois et année de naissance	N° patient	Date de création	Prescripteur actuel	Dernière date de confirmation de vaccination
L	F	11/1904	A000731	09/09/2025 15:19	Dr. Jean Dupont	09/09/2025 15:19

Accéder aux informations du patient sélectionné 
Modifier le médecin prescripteur 
Créer un numéro de référence d'accès contrôlé

Action sélectionnée

Accéder aux informations du patient sélectionné :

- 1- Confirmation de vaccination et/ou de l'antibioprophylaxie
- 2- Documents pré-remplis avec le numéro patient (carte de sécurité, guide..etc)

Continuer
Annuler

# Vous souhaitez accéder à l'historique de vos patients ?

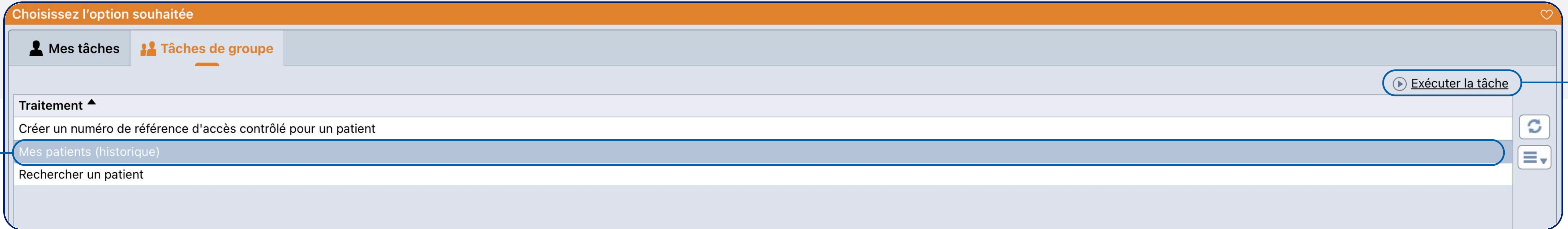
Sélectionnez la fonction puis cliquez sur Exécuter la tâche

## ÉTAPE 1

Sélectionnez

## ÉTAPE 2

Cliquez



The screenshot shows a web interface with a top navigation bar containing 'Mes tâches' and 'Tâches de groupe'. Below this is a section titled 'Traitement' with a dropdown arrow. Under 'Traitement', there are three options: 'Créer un numéro de référence d'accès contrôlé pour un patient', 'Mes patients (historique)', and 'Rechercher un patient'. The 'Mes patients (historique)' option is highlighted with a blue bar. On the right side of the interface, there is a button labeled 'Exécuter la tâche' with a play icon. A blue box highlights the 'Exécuter la tâche' button, and a line connects it to the 'ÉTAPE 2' instruction 'Cliquez'. Another blue box highlights the 'Mes patients (historique)' option, and a line connects it to the 'ÉTAPE 1' instruction 'Sélectionnez'.

← Précédent

Continuer →

## 2 autres fonctions sont disponibles :

### Je souhaite créer un numéro de référence d'accès contrôlé pour un patient

Vous pourrez :

- saisir les informations à propos de votre patient
- confirmer la vaccination/antibioprofylaxie de votre patient
- créer un numéro de référence d'accès contrôlé pour votre patient
- retrouver les matériels éducationnels pré-remplis avec le numéro de référence d'accès contrôlé de votre patient

### Je souhaite rechercher un patient

Retrouvez-y :

- le numéro de référence d'accès contrôlé de n'importe quel patient français sous iptacopan,
- son médecin référent,
- les matériels éducationnels pré-remplis avec le numéro d'accès contrôlé
- l'historique des commandes en pharmacie (si elles ont été passées via le site)

# Vous souhaitez accéder à l'historique de vos patients ?



## Historique des commandes

Pour **consulter l'historique des commandes en officine passées uniquement via le site**

## Rechercher un patient

Vous pouvez également **rechercher un patient** dans votre liste en renseignant l'un des champs disponibles sur la ligne de recherche.

## Matériels éducationnels

Si vous souhaitez **imprimer/envoyer par mail les matériels éducationnels**

**Historique des commandes du patient**

 Programme d'accès contrôlé de FABHALTA® (iptacopan)

Informations relatives au patient  
 N° patient: A000731  
 1<sup>ère</sup> lettre du prénom: L  
 1<sup>ère</sup> lettre du nom: F  
 Mois et année de naissance: 11/1904  
 Prescripteur actuel:  
 DR. JEAN DUPONT  
 9 RUE HENRI SAINTE-CLAIRE DEVILLE  
 12345 RUEIL MALMAISON CEDEX

Historique des commandes du patient

N° de commande	Date de commande	Nombre de boîtes	Nom et adresse de la pharmacie

Note  
 Cet historique de commandes ne comprend que les commandes passées par le site : il se peut que d'autres commandes aient été passées en direct avec le dépositaire Alloga. Si tel est le cas, elles n'apparaîtront pas dans ce tableau.

[Liens utiles et tutoriels](#)

[Fermer](#)

Mes patients (historique)													
Historique des commandes de ce patient	1 <sup>ère</sup> lettre du prénom	1 <sup>ère</sup> lettre du nom	Mois et année de naissance	N° patient	Date de création	Dernière date de confirmation de vaccination	Prescripteur actuel	Attestation complétée et signée	Carte de sécurité patient	QR code carte virtuelle pour téléphone	Guide patient	Tout télécharger	
<a href="#">Accéder</a>	L	F	11/1904	A000776	12/11/2025 18:14	12/11/2025 18:14	Dr. Jacques Dupont	<a href="#">Télécharger</a>	<a href="#">Télécharger</a>	<a href="#">Télécharger</a>	<a href="#">Télécharger</a>	<a href="#">Tout télécharger</a>	
<a href="#">Accéder</a>	L	F	11/1904	A000731	09/09/2025 15:19	12/11/2025 18:09	Dr. Jacques Dupont	<a href="#">Télécharger</a>	<a href="#">Télécharger</a>	<a href="#">Télécharger</a>	<a href="#">Télécharger</a>	<a href="#">Tout télécharger</a>	
<a href="#">Accéder</a>	L	F	11/1904	A000775	12/11/2025 17:50	12/11/2025 17:50	Dr. Jean Dupont	<a href="#">Télécharger</a>	<a href="#">Télécharger</a>	<a href="#">Télécharger</a>	<a href="#">Télécharger</a>	<a href="#">Tout télécharger</a>	
<a href="#">Accéder</a>	L	F	11/1904	A000774	12/11/2025 17:37	12/11/2025 17:37	Dr. Jean Dupont	<a href="#">Télécharger</a>	<a href="#">Télécharger</a>	<a href="#">Télécharger</a>	<a href="#">Télécharger</a>	<a href="#">Tout télécharger</a>	
<a href="#">Accéder</a>	L	F	11/1800	A000773	12/11/2025 16:51	12/11/2025 16:51	Dr. Jean Dupont	<a href="#">Télécharger</a>	<a href="#">Télécharger</a>	<a href="#">Télécharger</a>	<a href="#">Télécharger</a>	<a href="#">Tout télécharger</a>	
<a href="#">Accéder</a>	A	B	11/1995	A000772	05/11/2025 19:01	05/11/2025 19:01	Dr. Jean Dupont	<a href="#">Télécharger</a>	<a href="#">Télécharger</a>	<a href="#">Télécharger</a>	<a href="#">Télécharger</a>	<a href="#">Tout télécharger</a>	
<a href="#">Accéder</a>	L	F	11/1904	A000776	12/11/2025 18:14	12/11/2025 18:14	Dr. Jacques Dupont	<a href="#">Télécharger</a>	<a href="#">Télécharger</a>	<a href="#">Télécharger</a>	<a href="#">Télécharger</a>	<a href="#">Tout télécharger</a>	
<a href="#">Accéder</a>	L	F	11/1904	A000731	09/09/2025 15:19	12/11/2025 18:09	Dr. Jacques Dupont	<a href="#">Télécharger</a>	<a href="#">Télécharger</a>	<a href="#">Télécharger</a>	<a href="#">Télécharger</a>	<a href="#">Tout télécharger</a>	
<a href="#">Accéder</a>	L	F	11/1904	A000775	12/11/2025 17:50	12/11/2025 17:50	Dr. Jean Dupont	<a href="#">Télécharger</a>	<a href="#">Télécharger</a>	<a href="#">Télécharger</a>	<a href="#">Télécharger</a>	<a href="#">Tout télécharger</a>	
<a href="#">Accéder</a>	L	F	11/1904	A000774	12/11/2025 17:37	12/11/2025 17:37	Dr. Jean Dupont	<a href="#">Télécharger</a>	<a href="#">Télécharger</a>	<a href="#">Télécharger</a>	<a href="#">Télécharger</a>	<a href="#">Tout télécharger</a>	
<a href="#">Accéder</a>	L	F	11/1800	A000773	12/11/2025 16:51	12/11/2025 16:51	Dr. Jean Dupont	<a href="#">Télécharger</a>	<a href="#">Télécharger</a>	<a href="#">Télécharger</a>	<a href="#">Télécharger</a>	<a href="#">Tout télécharger</a>	
<a href="#">Accéder</a>	A	B	11/1995	A000772	05/11/2025 19:01	05/11/2025 19:01	Dr. Jean Dupont	<a href="#">Télécharger</a>	<a href="#">Télécharger</a>	<a href="#">Télécharger</a>	<a href="#">Télécharger</a>	<a href="#">Tout télécharger</a>	
<a href="#">Accéder</a>	H	T	09/1980	A000771	24/10/2025 12:09	24/10/2025 12:09	Dr. Jean Dupont	<a href="#">Télécharger</a>	<a href="#">Télécharger</a>	<a href="#">Télécharger</a>	<a href="#">Télécharger</a>	<a href="#">Tout télécharger</a>	

1 à 122 de 122

[Liens utiles et tutoriels](#)

[Exporter en PDF](#)
[Exporter en XLS](#)

[Terminer](#)

# Vous souhaitez rechercher un patient ?

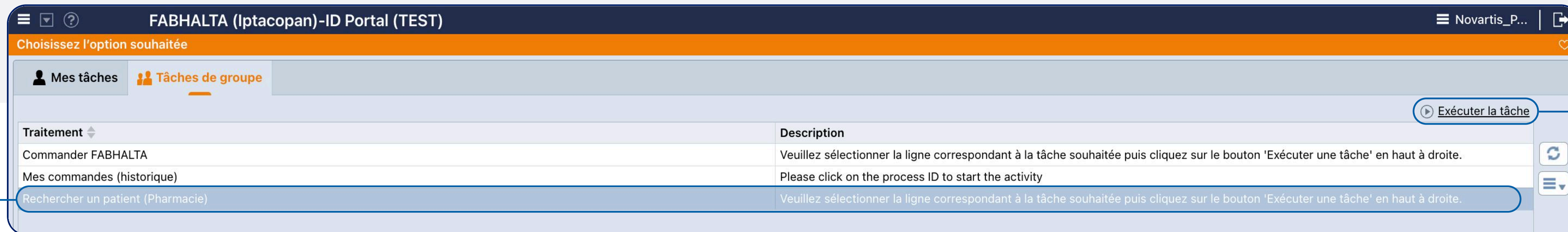
Sélectionnez la fonction puis cliquez sur Exécuter la tâche

## ÉTAPE 1

Sélectionnez

## ÉTAPE 2

Cliquez



Chisissez l'option souhaitée

Mes tâches Tâches de groupe

Traitement	Description
Commander FABHALTA	Veillez sélectionner la ligne correspondant à la tâche souhaitée puis cliquez sur le bouton 'Exécuter une tâche' en haut à droite.
Mes commandes (historique)	Please click on the process ID to start the activity
Rechercher un patient (Pharmacie)	Veillez sélectionner la ligne correspondant à la tâche souhaitée puis cliquez sur le bouton 'Exécuter une tâche' en haut à droite.

Exécuter la tâche

← Précédent

Continuer →

## 2 autres fonctions sont disponibles :

**Je souhaite créer un numéro de référence d'accès contrôlé pour un patient**

Vous pourrez :

- saisir les informations à propos de votre patient
- confirmer la vaccination/antibioprophylaxie de votre patient
- créer un numéro de référence d'accès contrôlé pour votre patient
- retrouver les matériels éducationnels pré-remplis avec le numéro de référence d'accès contrôlé de votre patient

**Je souhaite accéder à l'historique de mes patients**

Retrouvez-y pour chacun de vos patients :

- le numéro de référence d'accès contrôlé,
- les matériels éducationnels pré-remplis
- l'historique des commandes en pharmacie (si elles ont été passées via le site)

# Vous souhaitez rechercher un patient ?

## ÉTAPE 3

Il n'est pas nécessaire de compléter tous les champs, mais plus d'informations sont renseignées, plus la recherche sera précise.

## ÉTAPE 4

Sélectionner le patient.

Rechercher un patient


Programme d'accès contrôlé de FABHALTA® (iptacopan)


Informations relatives au patient

1<sup>ère</sup> lettre du prénom:

1<sup>ère</sup> lettre du nom:

Mois et année de naissance:

N° patient:

Prescripteur actuel: [Sélectionner](#)

[Rechercher](#)

Liste des patients existants

1 <sup>ère</sup> lettre du prénom	1 <sup>ère</sup> lettre du nom	Mois et année de naissance	N° patient	Date de création	Prescripteur actuel	Dernière date de confirmation de vaccination
L	F	11/1904	A000731	09/09/2025 15:19	Dr. Jean Dupont	09/09/2025 15:19

Accéder aux informations du patient sélectionné
  Modifier le médecin prescripteur
  Créer un numéro de référence d'accès contrôlé

Action sélectionnée

Accéder aux informations du patient sélectionné :

- 1- Confirmation de vaccination et/ou de l'antibioprophylaxie
- 2- Documents pré-remplis avec le numéro patient (carte de sécurité, guide..etc)

[Liens utiles et tutoriels](#)

[Continuer](#) [Annuler](#)

## ÉTAPE 5

- **Accéder aux informations du patient :**  
Vous souhaitez retrouver ses matériels éducationnels pré-remplis avec son numéro de référence d'accès contrôlé
- **Modifier le médecin prescripteur**
- **Créer un numéro de référence d'accès contrôlé**

# Vous souhaitez commander FABHALTA® pour un patient ?

Sélectionnez la fonction puis cliquez sur Exécuter la tâche





## ÉTAPE 1

Sélectionnez


## ÉTAPE 2



Cliquez

Choisissez l'option souhaitée

 Mes tâches  **Tâches de groupe**

Traitement	Description
Commander FABHALTA	Veillez sélectionner la ligne correspondant à la tâche souhaitée puis cliquez sur le bouton 'Exécuter une tâche' en haut à droite.
Mes commandes (historique)	Please click on the process ID to start the activity
Rechercher un patient (Pharmacie)	Veillez sélectionner la ligne correspondant à la tâche souhaitée puis cliquez sur le bouton 'Exécuter une tâche' en haut à droite.

 Exécuter la tâche

← Précédent

Continuer →

## 2 autres fonctions sont disponibles :

### Je souhaite accéder à l'historique des commandes

Retrouvez-y pour chacun de vos patients :

- le numéro de référence d'accès contrôlé,
- les matériels éducationnels pré-remplis
- l'historique des commandes en pharmacie (si elles ont été passées via le site)

### Je souhaite rechercher un patient

Retrouvez-y :

- **le numéro de référence d'accès contrôlé de n'importe quel patient français sous iptacopan,**
- son médecin référent,
- les matériels éducationnels pré-remplis avec le numéro d'accès contrôlé
- l'historique des commandes en pharmacie (si elles ont été passées via le site)

# Vous souhaitez commander FABHALTA® pour un patient ?

## ÉTAPE 3

Saisissez tout ou partie des informations personnelles. Il n'est pas nécessaire de compléter tous les champs, mais plus d'informations sont renseignées, plus la recherche sera précise.

## ÉTAPE 4

Sélectionner le patient

Si vous êtes connecté avec une adresse email personnelle, pensez à **indiquer votre adresse professionnelle**, afin que l'ensemble de l'équipe de la pharmacie puisse accéder à la commande.

### Commander FABHALTA®

**NOVARTIS** Programme d'accès contrôlé de FABHALTA® (iptacopan)

Informations relatives au patient

1<sup>ère</sup> lettre du prénom:  N° patient:

1<sup>ère</sup> lettre du nom:  Prescripteur actuel: [Sélectionner](#)

Mois et année de naissance:

[Rechercher](#)

Liste des patients existants

1 <sup>ère</sup> lettre du prénom	1 <sup>ère</sup> lettre du nom	Mois et année de naissance	N° patient	Date de création	Prescripteur actuel	Dernière date de confirmation de vaccination
L	F	11/1904	A000731	09/09/2025 15:19	Dr. Jean Dupont	09/09/2025 15:19

Commander FABHALTA®

De : Jean Dupont (Jean.Dupont@novartis.fr)  
84 Champs-Élysées  
75008 Paris

A : Alloga  
hpn.novartis@alloga.fr  
09 72 72 82 54

Email destinataire additionnel (facultatif):

Nombre de boîte de la commande (boîte de 56 gélules):  
 1 boîte  2 boîtes

[Historique des commandes pour ce patient](#)

En cliquant sur continuer, votre demande de boîte sera envoyée à notre dépositaire Alloga. Vous serez en copie du mail envoyé afin de pouvoir suivre cette commande. Le numéro de commande sera indiqué dans l'email et devra être communiqué pour toute demande liée à la commande. Vous pouvez contacter directement ALLOGA en rebondissant sur le mail reçu ou par téléphone au 09 72 72 82 54.

Si besoin, vous pouvez ajouter une adresse email supplémentaire qui sera également destinataire de l'email de commande.

[Liens utiles et tutoriels](#)

[Continuer](#) [Annuler](#)

## ÉTAPE 5

Sélectionnez le volume souhaité

Vous pouvez consulter **l'historique des commandes uniquement passées sur le site** pour le patient sélectionné ici

[← Précédent](#)

[Continuer →](#)

# Votre commande est maintenant validée.

Une confirmation vous sera envoyée par email à la ou les adresse(s) que vous avez indiquée(s).  
Ce mail vous permettra de suivre l'état d'avancement de votre commande.

En cas de doute ou pour toute question, vous pouvez contacter directement le dépositaire ALLOGA,  
soit en répondant au mail de confirmation, soit par téléphone.

**Téléphone** : 09 72 72 82 54 / **Mail** : hpn.novartis@alloga.fr

**Confirmation de la commande FABHALTA®**

 **NOVARTIS**      Programme d'accès contrôlé de FABHALTA® (iptacopan)      

**Informations relatives au patient**

N° patient: <b>A000731</b>	Prescripteur actuel:
1 <sup>ère</sup> lettre du prénom: L	<b>DR. JEAN DUPONT</b>
1 <sup>ère</sup> lettre du nom: F	<b>9 RUE HENRI SAINTE-CLAIRE DEVILLE</b>
Mois et année de naissance: 11/1904	<b>12345 RUEIL MALMAISON CEDEX</b>

**Confirmation de votre commande**

**Commande N° : A000731-0060IQ**

Nous vous confirmons que votre demande de boîte a été envoyée à notre dépositaire Alloga.

Vous êtes en copie du mail envoyé afin de pouvoir suivre cette commande. Le numéro de commande sera indiqué dans l'email et devra être communiqué pour toute demande liée à la commande.

Vous pouvez contacter directement ALLOGA en rebondissant sur le mail reçu ou par téléphone au 09 72 72 82 54.

[Liens utiles et tutoriels](#)

**Terminer**   **Annuler**

← Précédent

Continuer →

# Vous souhaitez accéder à l'historique de vos patients ?

Sélectionnez la fonction puis cliquez sur Exécuter la tâche

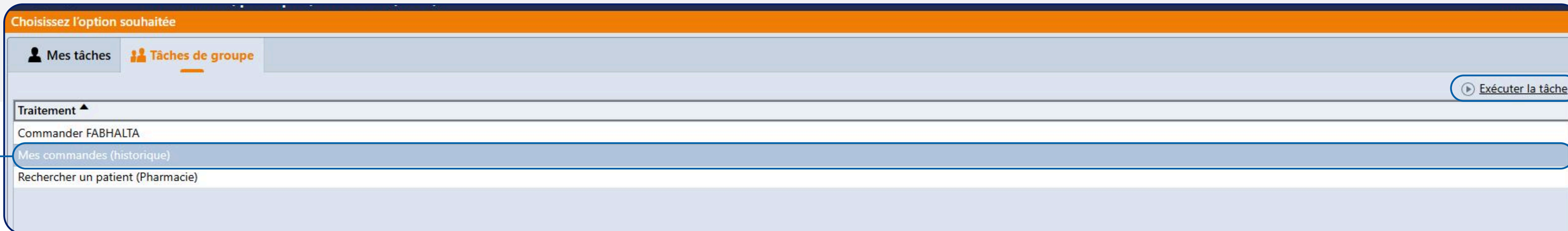


## ÉTAPE 1

Sélectionnez

## ÉTAPE 2

Cliquez



Choisissez l'option souhaitée

Mes tâches Tâches de groupe

Traitement ▲

Commander FABHALTA

Mes commandes (historique)

Rechercher un patient (Pharmacie)

Exécuter la tâche

← Précédent

Continuer →

## 2 autres fonctions sont disponibles :

### Je souhaite commander FABHALTA® pour un patient

Vous pourrez :

- commander Fabhalta®
- obtenir les contacts utiles pour la commande
- consulter l'historique des commandes

### Je souhaite rechercher un patient

Retrouvez-y :

- **le numéro de référence d'accès contrôlé de n'importe quel patient français sous iptacopan,**
- son médecin référent,
- les matériels éducationnels pré-remplis
- l'historique des commandes en pharmacie (si elles ont été passées via le site)

# Vous souhaitez accéder à l'historique de vos patients ?

## Rechercher un patient

Vous pouvez également **rechercher un patient** dans votre liste en renseignant l'un des champs disponibles sur la ligne de recherche.

## Matériels Educationnels

Si vous souhaitez **imprimer/ envoyer par mail les matériels éducationnels**

## Historique des commandes

Pour **consulter l'historique des commandes en officine passées uniquement via le site**

Mes commandes (historique)

Historique des commandes de ce patient	1 <sup>ère</sup> lettre du prénom	1 <sup>ère</sup> lettre du nom	Mois et année de naissance	N° patient	Date de création	Dernière date de confirmation de vaccination	Prescripteur actuel	Attestation complétée et signée	Carte de sécurité patient	QR code carte virtuelle pour téléphone	Guide patient	Tout télécharger
<a href="#">Accéder</a>	A	A	12/1904	A000572	22/05/2025 17:54	22/05/2025 17:54	Dr. Jean Dupont	<a href="#">Télécharger</a>	<a href="#">Télécharger</a>	<a href="#">Télécharger</a>	<a href="#">Télécharger</a>	<a href="#">Tout télécharger</a>
<a href="#">Accéder</a>	A	A	12/1904	A000572	22/05/2025 17:54	22/05/2025 17:54	Dr. Jean Dupont	<a href="#">Télécharger</a>	<a href="#">Télécharger</a>	<a href="#">Télécharger</a>	<a href="#">Télécharger</a>	<a href="#">Tout télécharger</a>
<a href="#">Accéder</a>	A	A	12/1904	A000572	22/05/2025 17:54	22/05/2025 17:54	Dr. Jean Dupont	<a href="#">Télécharger</a>	<a href="#">Télécharger</a>	<a href="#">Télécharger</a>	<a href="#">Télécharger</a>	<a href="#">Tout télécharger</a>

1 à 4 sur 4

Liens utiles

[Exporter en PDF](#) [Exporter en XLS](#)

[Terminer](#) [Annuler](#)

[Schéma du processus](#) [Tutoriel](#)

historique des commandes du patient

NOVARTIS Programme d'accès contrôlé de FABHALTA® (iptacopan)

Informations relatives au patient

N° patient: A000572 Prescripteur actuel: DR. JEAN DUPONT  
 1<sup>ère</sup> lettre du prénom: A 9 RUE HENRI SAINT-CLAIRE DEVILLE  
 1<sup>ère</sup> lettre du nom: A 12345 RUEIL MALMAISON CEDEX  
 Mois et année de naissance: 12/1904

Historique des commandes du patient

N° de commande	Date de commande	Nombre de boîtes	Nom et adresse de la pharmacie
A000572-0035IQ	05/06/2025 10:46	1	Test Pharmacy 84 Champs-Élysées, 75008 Paris
A000572-0034IQ	05/06/2025 09:56	1	Test Pharmacy 84 Champs-Élysées, 75008 Paris

Note  
 Cet historique de commandes ne comprend que les commandes passées par le site : il se peut que d'autres commandes aient été passées en direct avec le dépositaire Allorga. Si tel est le cas, elles n'apparaîtront pas dans ce tableau.

Liens utiles et tutoriels

Fermer

# Vous souhaitez rechercher un patient ?

Sélectionnez la fonction puis cliquez sur Exécuter la tâche



## ÉTAPE 1

Sélectionnez

## ÉTAPE 2

Cliquez

Choisissez l'option souhaitée


 Mes tâches  **Tâches de groupe**

Traitement ▾

Commander FABHALTA

Mes commandes (historique)

Rechercher un patient (Pharmacie)

 Exécuter la tâche

← Précédent

Continuer →

## 2 autres fonctions sont disponibles :

### Je souhaite commander FABHALTA® pour un patient

Vous pourrez :

- commander Fabhalta®
- obtenir les contacts utiles pour la commande
- consulter l'historique des commandes

### Je souhaite accéder à l'historique des commandes

Retrouvez-y pour chacun de vos patients :

- le numéro de référence d'accès contrôlé,
- les matériels éducationnels pré-remplis
- l'historique des commandes en pharmacie (si elles ont été passées via le site)

# Vous souhaitez rechercher un patient ?



## ÉTAPE 3

Saisissez tout ou partie des informations personnelles.  
Il n'est pas nécessaire de compléter tous les champs, mais plus d'informations sont renseignées, plus la recherche sera précise.

## ÉTAPE 4

Sélectionner le patient.

### Rechercher un patient

 Programme d'accès contrôlé de FABHALTA® (iptacopan) 

Informations relatives au patient

1<sup>ère</sup> lettre du prénom:  N° patient:

1<sup>ère</sup> lettre du nom:  Prescripteur actuel: [Sélectionner](#)

Mois et année de naissance:

Liste des patients existants

1 <sup>ère</sup> lettre du prénom	1 <sup>ère</sup> lettre du nom	Mois et année de naissance	N° patient	Date de création	Prescripteur actuel	Dernière date de confirmation de vaccination
L	F	11/1904	A000731	09/09/2025 15:19	Dr. Jean Dupont	09/09/2025 15:19

Accéder aux informations du patient sélectionné  Modifier le médecin prescripteur

Commander FABHALTA® pour le patient sélectionné  Créer un numéro de référence d'accès contrôlé

Action sélectionnée

Accéder aux informations du patient sélectionné :

- 1- Confirmation de vaccination et/ou de l'antibioprophylaxie
- 2- Documents pré-remplis avec le numéro patient (carte de sécurité, guide..etc)

[Liens utiles et tutoriels](#)

## ÉTAPE 5

- **Accéder aux informations du patient :**  
Vous souhaitez retrouver ses matériels éducationnels pré-rempli avec son numéro d'accès contrôlé
- **Modifier le médecin prescripteur**
- **Commander FABHALTA® pour le patient**
- **Recréer un numéro de référence pour un patient :**

*Cette action doit être réservée uniquement aux situations d'urgence pour un patient introuvable dans la liste. Vous engagez votre responsabilité en tant que professionnel de santé en confirmant la vaccination et/ou antibioprophylaxie. Nous vous conseillons de confirmer avec le médecin la bonne vaccination et / ou de ne réserver cette action qu'aux patients ayant déjà reçu le traitement FABHALTA® et dont le N° de référence d'Accès Contrôlé ne peut être retrouvé*